

Маршрутный лист

на период дистанционного обучения для дошкольников

Группа старшего возраста

Занятие «Речевое развитие» «Познавательное развитие» «Социально-коммуникативное», «Художественно-эстетическое», «Физкультурное».

Тема: «Возвращение из путешествия по стране знаний»

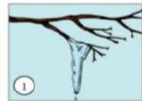











Цель: обобщение и закрепление знаний у детей старшей группы, по пройденному материалу за учебный год, через организацию различных видов деятельности.

Мотивация





Ребята привет! Скоро лето, пора веселиться, но королева знаний поручила мне передать вам последние задания. Кто выполнит, тот получит подарок от феи знаний.

Назови все времена года. Теперь ответь, сколько в году месяцев. Назови месяцы по порядку. Рассмотрю рисунки. Все ли времена года изобразил художник? Объедини картинки в группы по временам года. Запиши соответствующие номера картинок под названием времени года. Составь короткий рассказ к каждому рисунку.

			
1	2	3	
			
4	5	6	
			
7	8	9	
			
10	11	12	
ЗИМА	ВЕСНА	ЛЕТО	ОСЕНЬ

Рассмотри рисунки и составь предложения по каждой из картинок.



Скоро лето, время отдыха и веселья. А вот интересно как вы любите проводить время. Нарисуйте, как вы представляете себе летний отдых.

Физкультминутка

«Мишка вылез из берлоги»

Мишка вылез из берлоги.
 Огляделся на пороге. (Повороты влево и вправо.)
 Потянулся он со сна: (Потягивания — руки вверх.)
 К нам опять пришла весна.
 Чтоб скорей набраться сил,
 Головой медведь крутил. (Вращения головой.)
 Наклонился взад-вперёд, (Наклоны вперед-назад.)
 Вот он по лесу идёт.
 Ищет мишка корешки
 И тухлые леньки.
 В них съедобные личинки —
 Для медведя витаминки. (Наклоны: правой рукой коснуться левой ступни, потом наоборот.)
 Наконец медведь наелся
 И на брёвнышке уселся. (Дети садятся.)